
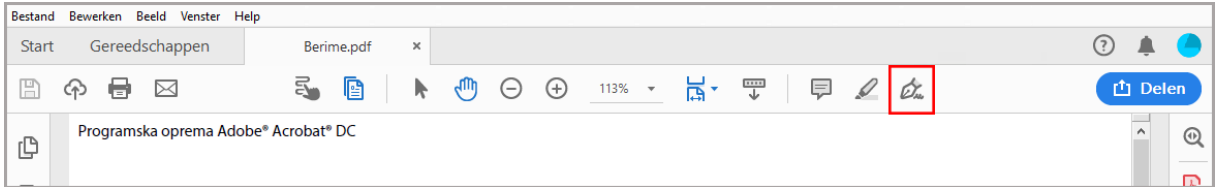



Handleiding ondertekenen digitaal aanmeldformulier

- Open het PDF-document in Adobe Acrobat Reader.
- Klik op het pictogram **Ondertekenen**  op de werkbalk

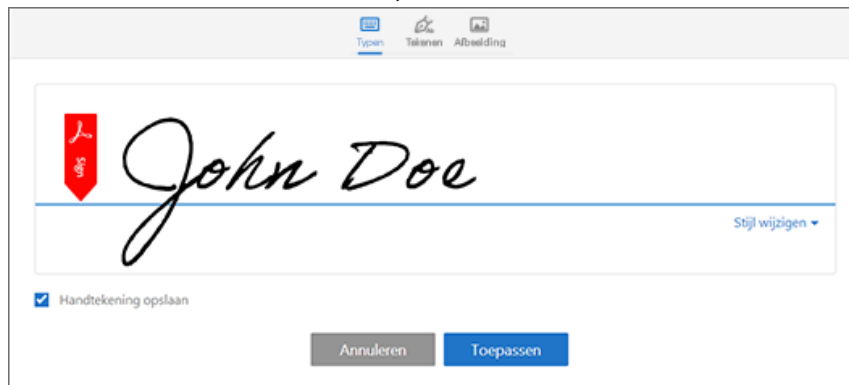


- Kies vervolgens handtekening toevoegen



Als u al eerder een handtekening hebt toegevoegd, wordt deze weergegeven als optie waaruit u kunt kiezen. Deze kunt u dan selecteren en vervolgens klikt u op de plaats in de PDF waar u de handtekening wilt toevoegen.

- Als u voor het eerst ondertekent, ziet u een deelvenster:



U kunt een handtekening typen, tekenen of een afbeelding ervan importeren. Toegevoegde handtekeningen worden bewaard voor toekomstig gebruik.

- **Typen:** typ uw naam in het veld. Hier kiest u uit een kleine selectie kenmerkende stijlen. Klik op Stijl wijzigen om een andere stijl te bekijken.
 - **Tekenen:** teken uw handtekening in het veld.
 - **Afbeelding:** blader en selecteer een afbeelding van uw handtekening.
 - **Handtekening opslaan:** als dit selectievakje is ingeschakeld en u bent aangemeld bij Acrobat Reader of Acrobat, wordt de toegevoegde handtekening veilig opgeslagen in Adobe Document Cloud voor hergebruik.
- Klik op **Toepassen** en klik vervolgens op de plaats in de PDF waar u de handtekening wilt plaatsen.

Als u de geplaatste handtekening wilt verplaatsen, klikt u op het veld om het te markeren en

gebruikt u vervolgens de pijltoetsen. Met de opties op de werkbalk van het veld kunt u het veld groter of kleiner, of zelfs verwijderen.

Opmerking:

Als u een afbeelding wilt gebruiken als uw handtekening:

- *Zet uw naam in zwarte inkt op een schoon, blanco vel papier. Teken in het midden van het papier zodat u niet de randen fotografeert of scant.*
- *Fotografeer of scan uw handtekening. Als u een foto van uw handtekening maakt, zorg er dan voor dat de pagina goed belicht is en dat er geen schaduwen op de handtekening vallen.*
- *Kopieer de foto of scan naar uw computer. Acrobat/Reader accepteert JPG-, JPEG-, PNG-, GIF-, TIFF-, TIF- en BMP-bestanden. U hoeft de afbeelding niet bij te snijden. Acrobat/Reader importeert de handtekening alleen als de foto of scan redelijk schoon is.*